

## Enquête Familiale Nationale

Chiffres marquants : évolution irréversible dans la société belge

Les « nouveaux » modes de vie ne rendent pas le Belge plus heureux

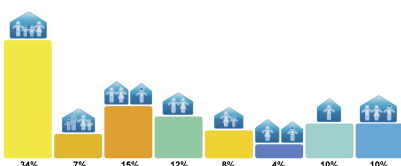
- **19%** des Belges ont des enfants nés d'une précédente relation
- **30%** des familles belges avec enfants vivent en dehors du modèle familial traditionnel
- **1 parent sur 5** a des enfants avec plusieurs partenaires
- **35%** des familles avec enfants de Belges de moins de 30 ans sont des familles monoparentales
- La pension alimentaire, l'éducation et l'organisation des enfants, et le respect des accords représentent les grands écueils entre anciens partenaires
- **45%** des Belges acceptent les parents homosexuels
- **10%** des adultes belges habitent chez leurs parents et **62%** des Belges estiment qu'ils peuvent y rester aussi longtemps qu'ils le veulent
- **33%** des personnes célibataires possèdent leur propre logement, contre **62%** pour le Belge moyen
- **Cinq fois plus** de familles recomposées rédigent un testament, comparées à la famille belge traditionnelle avec enfants

Tous ces chiffres ressortent notamment de la première édition de « l'Enquête Familiale Nationale » réalisée par Delta Lloyd Life en collaboration avec (XGM) Marketing Group. L'enquête, à laquelle plus de 4.500 personnes ont participé, a demandé au Belge comment il vit. Les résultats montrent une diversité et complexité irréversibles des familles belges, alors que la famille reste le moteur principal dans la vie du Belge.

Suivent quelques constatations parlantes. Les résultats complets de l'enquête sont disponibles sur le site : <http://families.xgmlab.com>, où se trouvent aussi tous les graphiques.

### La vie du Belge peut prendre toutes les directions

Alors que la majorité des Belges considère toujours la famille comme « ce qu'il y a de plus important dans la vie » (75%), le Belge vit aujourd'hui sa vie familiale selon des modèles très divergents et choisit le mode de vie qui lui convient le mieux.



68% des Belges cohabitent :

- 34% familles classiques avec enfants
- 7% familles recomposées avec enfants (FR)
- 15% familles dont les enfants ont quitté la maison
- 12% couples sans enfants

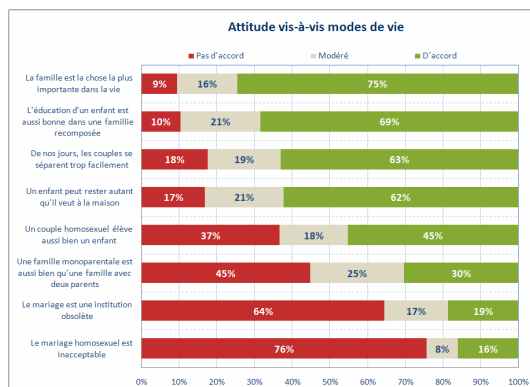
32% célibataire, chez ses parents ou autre :

- 8% familles monoparentales avec enfants (FM)
- 4% célibataires dont les enfants ont quitté la maison
- 10% célibataires sans enfants
- 10% jeunes adultes continuant à habiter chez leurs parents ou autre

Une évolution marquante chez les jeunes gens qui cohabitent est la part croissante qui ne contracte aucun engagement formel (ni mariage, ni contrat de vie commune) : 56% des Belges de moins de 30 ans cohabitent effectivement sans contrat.

### Le Belge accepte la diversité de la vie familiale

Un partie considérable des Belges vit dans des modèles familiaux plus flexibles et moins stables qui offrent moins de protection que le modèle traditionnel. La majorité des Belges approuve cependant cette évolution et l'acceptation sociale et la tolérance vis-à-vis de modes de vie alternatifs augmentent :



- 69% pensent que les enfants au sein d'une FR peuvent recevoir une bonne éducation
- 76% acceptent le mariage homosexuel
- 62% estiment que les enfants peuvent vivre chez leurs parents aussi longtemps qu'ils le souhaitent

Pour les FM et les familles homosexuelles, l'acceptation est moins large :

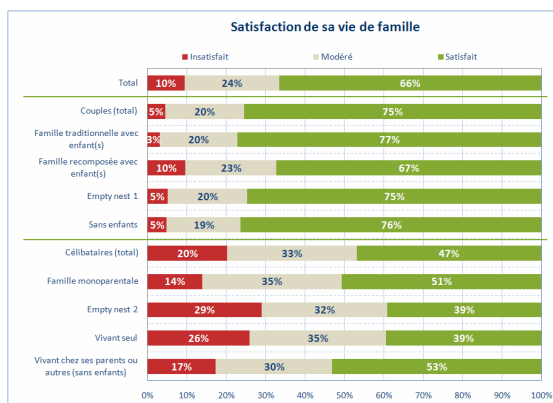
- 30% considèrent les FM aussi bonnes que les familles avec 2 parents
- 45% disent que 2 hommes ou 2 femmes peuvent aussi bien élever un enfant

### Aucune uniformité du tout dans la vie familiale du Belge

- 18% des Belges adultes sont séparés
- 1 Belge sur 3 entre 50 et 65 ans a vécu une séparation ou plus
- 19% des Belges ont des enfants nés d'une précédente relation
- 1 parent sur 5 a des enfants avec plusieurs partenaires

30% des familles belges avec enfants vivent en dehors du modèle traditionnel uniforme du « couple marié avec enfants ». 14% sont des FR et 16% sont des FM. Cette évolution est clairement irréversible. Dans les familles avec enfants de Belges de moins de 30 ans, la part des FR atteint même les 35%.

### 75% des familles traditionnelles se disent satisfaites de leur mode de vie familiale, seulement 67% des FR et 51% des FM



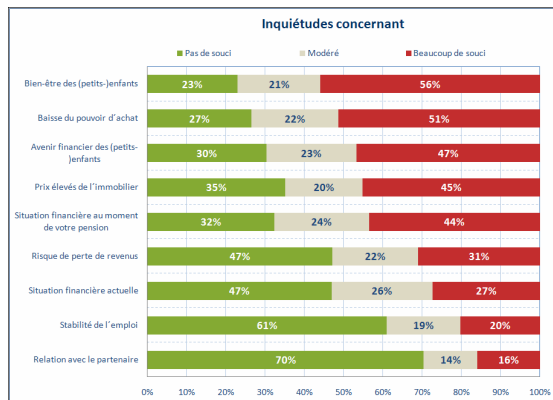
- La satisfaction est nettement plus élevée parmi les Belges ayant un partenaire (75%) que chez les célibataires (47%)
- Les couples sans enfants (76%) sont aussi satisfaits de leur vie familiale que les couples classiques avec enfants (77%)
- Seul un tiers des Belges parvient à communiquer sans problème avec son (ses) ancien(s) partenaire(s).

Pour les célibataires, la solitude guette : surtout quand leurs enfants ont quitté la maison ou s'ils n'ont pas d'enfants, ils sont clairement moins satisfaits (39%).

Dans 60% des cas, le règlement de la pension alimentaire ne se déroule pas facilement, ni le respect des accords (59%) ou l'éducation et l'organisation des enfants (59%-58%). Pour éviter tout malentendu : ces aspects causent manifestement moins de problèmes entre partenaires actuels.

### Le principal souci du Belge : les enfants et la situation économique

La principale préoccupation du Belge reste le bien-être de ses (petits-)enfants (56%), en particulier pour les célibataires avec enfants (65%).



De plus, les Belges se soucient aussi de facteurs économiques :

- la baisse du pouvoir d'achat (51%)
- les prix élevés de l'immobilier (45%)
- la situation financière lors de la pension (44%)

De nouveau, les couples sont plus satisfaits de leur niveau de vie que les personnes seules (56/43%) ; chez les célibataires avec enfants, le pourcentage baisse même jusqu'à 27%.

- Les FM (47%) et les célibataires dont les enfants ont quitté le foyer ont le plus de soucis d'argent (44%)
- 16% des FM peuvent vivre confortablement avec leurs revenus actuels
- Les FR ont plus souvent des soucis d'argent (36%) que les familles classiques avec enfants (22%)

## **La protection financière et le sentiment de sécurité sont insuffisants, en particulier au sein des « nouvelles » familles**

Globalement, le Belge a une image relativement négative de son confort et de ses affaires financières. Quand il est question de la prévoyance financière via l'épargne, les placements ou l'immobilier, les « nouvelles » familles ont le plus souvent le dessous.

- Seuls 25% des Belges se sentent suffisamment protégés par la **sécurité sociale**
- 76% des couples peuvent se permettre d'avoir leur **propre logement** contre 33% des célibataires
- 84% des familles classiques peuvent se permettre d'avoir leur **propre habitation** contre 60 % des FR
- 20 % des Belges ont trop peu de moyens pour pouvoir **épargner**, et ce pourcentage atteint 30% pour les FR et même 39% pour les FM
- Les couples (35%) **investissent** plus souvent que les personnes seules (20%), mais la différence est moins importante que dans le cas du propre logement.
- Les FR s'occupent nettement plus des **aspects d'héritage** familiaux (43%) que les familles classiques (26%)
- Cinq fois plus de FR ont déjà rédigé un testament que des familles traditionnelles avec enfants (15% contre 3%). Celles qui ont déjà entrepris des démarches se sont déjà informées auprès d'un notaire (84%), d'un conseiller financier (19%), d'un avocat (9%), de la famille et des amis (14%).

### **Conclusions : les nouveaux modes de vie ne rendent pas le Belge plus heureux**

Les modes de vie alternatifs connaissent une large acceptation sociale parmi les Belges. Une part considérable des Belges vit en dehors du modèle traditionnel et considère son parcours de vie alternatif comme relativement positif.

Toutes catégories confondues, la majorité des Belges se soucie de l'avenir de ses enfants et de sa situation financière présente et future. Le Belge éprouve un encadrement de moins en moins solide, sur le plan tant social que professionnel. Peu de Belges se sentent protégés par le niveau actuel de la sécurité sociale (25%).

### **La satisfaction générale des Belges varie en fonction de leur mode de vie.**

**Les personnes qui cohabitent (mariées ou cohabitantes, avec ou sans enfants) s'en sortent toujours mieux que les célibataires (75% contre 47%) et au sein du groupe des personnes qui cohabitent, les FR sont le moins satisfaites de leur vie de famille (67% contre 77%) ou de leur niveau de vie (50% contre 58%).**

Globalement, les célibataires sont toujours plus fragilisés que les couples. Les célibataires dont les enfants ont quitté le foyer sont les moins satisfaits de leur vie de famille (39%). La satisfaction de la famille augmente certes avec la présence d'enfants (51%), mais c'est précisément ce groupe qui rencontre le plus de difficultés sur le plan financier (27%).

### **Commentaire à propos de la méthode d'enquête**

Cette première édition de l'Enquête Familiale Nationale de Delta Lloyd Life a été complétée par 4.500 répondants en Belgique. L'étude a été réalisée via une enquête en ligne en juin 2008. Les résultats ont été pondérés en fonction de la langue, du sexe, du niveau d'instruction, de la profession et de l'âge, afin d'obtenir un rapport correct entre les répondants et la population belge entre 20 et 65 ans.

Vous trouverez le profil des participants et tous les graphiques sur :

<http://families.xgmlab.com/>

Login : familles

password : F4mili3s

**Pour de plus amples informations, vous pouvez contacter :**

**Delta Lloyd Life: Ann Van Haute au 02/650.79.74 ou 0477/69.06.06  
ann.vanhaute@deltalloydlife.be**

### **À propos de Delta Lloyd Life**

*Delta Lloyd Life a été fondée en 2001 et est spécialisée dans les assurances vie et les assurances pension pour particuliers et entreprises. L'entreprise se concentre surtout sur le marché des assurances groupe (deuxième pilier), sur les produits d'épargne et d'investissement et sur l'assurance de risques vie classiques.*

*Delta Lloyd Life figure dans le top 10 belge du marché vie et est active par l'intermédiaire de courtiers, de banques et du canal direct/des propres agences du groupe. La division fait partie du groupe bancaire et d'assurances néerlandais Delta Lloyd, qui fait lui-même partie de la société britannique AVIVA plc, un des leaders dans le monde des assurances.*

*Delta Lloyd Life emploie (y compris Swiss Life Belgium) 600 collaborateurs et a réalisé en 2007 avec Swiss Life Belgium un encaissement de primes brut de 820 millions d'euros.*