

Nationale Familie-enquête

Opmerkelijke cijfers: onomkeerbare evolutie in Belgische samenleving

'Nieuwe' levensvormen maken de Belg niet gelukkiger

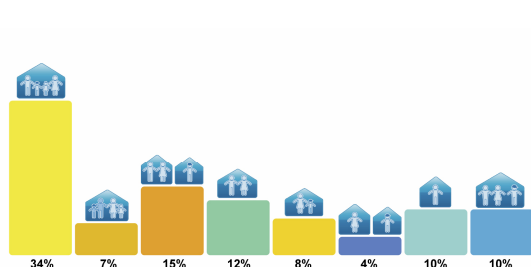
- **19%** van de Belgen heeft kinderen uit een vorige relatie
- **30%** van de Belgische gezinnen met kinderen leeft niet volgens het traditionele gezinsmodel
- **1 ouder op 5** krijgt kinderen met meerdere partners
- **35%** van de gezinnen met kinderen van Belgen jonger dan 30 jaar zijn eenoudergezinnen
- Alimentatiegeld, opvoeding en organisatie van de kinderen en nakomen van afspraken zijn de grote struikelblokken tussen ex-partners
- **45% van de Belgen** vindt homo-ouderschap OK
- **10%** van de volwassen Belgen woont in bij zijn ouders en 62% van de Belgen vindt dat ze daar zo lang mogen blijven als ze willen
- **33%** van de alleenstaanden kunnen zich een eigen woning veroorloven vergeleken met 62% bij de doorsnee Belg
- Nieuw-samengestelde gezinnen maken **vijf keer meer** een testament op dan het Belgische doorsnee gezin

Dit alles blijkt o.m. uit de eerste editie van de "Nationale Familie-enquête" die Delta Lloyd Life organiseerde in samenwerking met (XGM) Marketing Group. De enquête, waaraan meer dan 4.500 mensen deelnamen, vroeg aan de Belg hoe hij leeft. De resultaten schetsten een onomkeerbare diversiteit en complexiteit van de Belgische gezinnen, terwijl de familie de belangrijkste motor van de Belg blijft.

Hierna volgen een aantal sprekende vaststellingen. De volledige resultaten van de enquête zijn beschikbaar op URL : <http://families.xgmlab.com> waar ook alle grafieken te bekijken zijn.

Het leven van de Belg kan alle kanten uit

Terwijl de meerderheid van de Belgen het gezin nog altijd ziet als 'het belangrijkste in het leven' (75%), beleeft de Belg tegenwoordig zijn familiaal leven volgens zeer uiteenlopende modellen en pikt hij die leefvorm uit die hem het beste schikt.



68% van de Belgen leeft samen:

- 34% klassieke gezinnen met kinderen
- 7% nieuw-samengestelde gezinnen met kinderen (NSG)
- 15% gezinnen waarvan de kinderen het huis uit zijn
- 12% koppels zonder kinderen

32% alleen, bij zijn ouders of andere:

- 8% eenoudergezinnen met kinderen (EOG)
- 4% alleenstaanden van wie de kinderen het huis uit zijn
- 10% alleenstaanden zonder kinderen
- 10% jongvolwassenen die bij hun ouders e.a. blijven wonen

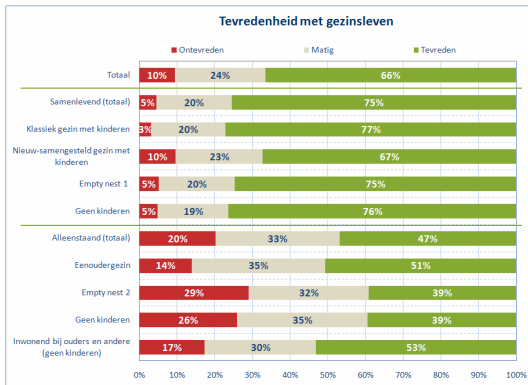
Een opvallende evolutie bij jonge mensen die samenleven is het stijgend aandeel dat geen enkele formele verbintenis aangaat (noch huwelijk noch samenlevingscontract). 56% van de Belgen jonger dan 30 jaar woont feitelijk samen zonder contract

Totaal geen uniformiteit in het familiale levenspad van de Belg

- 18% van de volwassen Belgen is gescheiden
- 1 Belg op 3 tussen 50 en 65 jaar heeft een of meer scheiding(en) achter de rug
- 19% van de Belgen heeft kinderen uit een vorige relatie
- 1 ouder op 5 krijgt kinderen met meerdere partners

30% van de Belgische gezinnen met kinderen in België leeft buiten het uniforme traditionele model 'koppel met kinderen'. 14% zijn NSG en 16% zijn EOG. Deze evolutie is duidelijk onomkeerbaar. Bij gezinnen met kinderen van Belgen jonger dan 30 jaar, stijgt het aandeel van EOG zelfs tot 35%.

75% van de klassieke gezinnen zijn tevreden over gezinsleven, slechts 67% NSG en 51% EOG



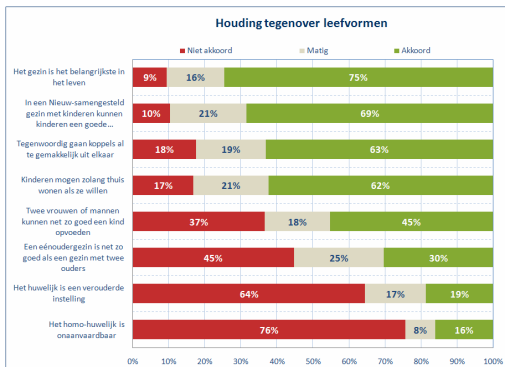
- De tevredenheid ligt duidelijk hoger bij Belgen met een partner (75%) dan bij alleenstaanden (47%)
- Koppels zonder kinderen (76%) zijn even tevreden over hun gezinsleven als koppels met kinderen (77%)
- Slechts één derde van de Belgen slaagt erin om vlot te communiceren met zijn ex-partner(s)

Bij alleenstaanden lonkt de eenzaamheid: vooral wanneer hun kinderen het huis uit zijn, of als ze geen kinderen hebben, zijn ze een pak minder tevreden (39%).

In 60% van de gevallen verloopt de regeling van het alimentatiegeld niet echt vlot, alsook het nakomen van de afspraken (59%) en de opvoeding en organisatie van de kinderen (59%-58%). Voor alle duidelijkheid: deze aspecten verlopen duidelijk minder stroef tussen bestaande partners.

De Belg vindt de diversiteit van het familiale leven wel OK

Een aanzienlijk deel van de Belgen leeft in meer flexibele en minder stabiele gezinsmodellen die minder bescherming bieden dan de traditionele. Toch onderschrijft de meerderheid van de Belgen deze evolutie en groeit de sociale aanvaarding en tolerantie tegenover alternatieve leefvormen:



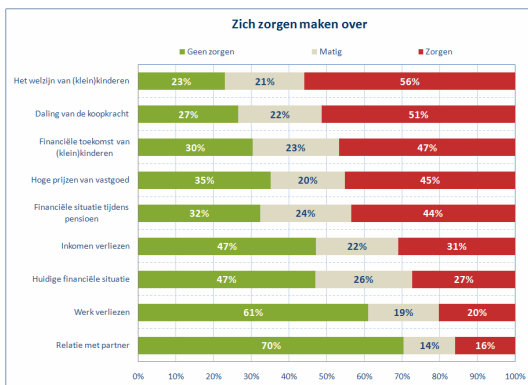
- 69% meent dat kinderen binnen NSG een goede opvoeding kunnen krijgen
- 76% aanvaardt het homohuwelijk
- 62% vindt dat kinderen bij hun ouders mogen wonen zolang ze willen

Voor EOG en homoge-zinnen ligt de aanvaarding lager:

- 30% beschouwt EOG net zo goed als gezinnen met 2 ouders
- 45% zegt dat 2 mannen of vrouwen net zo goed een kind kunnen opvoeden

Grootste zorg voor de Belg: kinderen en economische toestand

De grootste bezorgdheid voor de Belg blijft het welzijn van zijn (klein)kinderen (56%), zeker voor alleenstaanden met kinderen (65%).



Daarnaast maken de Belgen zich ook zorgen over economische factoren:

- de daling van de koopkracht (51%)
- de hoge prijzen van het vastgoed (45%)
- de financiële situatie aan het pensioen (44%)

Opnieuw zijn koppels meer tevreden over hun levensstandaard dan alleenstaanden (56/43%); bij alleenstaanden met kinderen daalt het percentage zelfs tot 27%.

- EOG (47%) en alleenstaanden waarbij de kinderen al het huis uit zijn, hebben de meeste geldzorgen (44%).
- 16% EOG kan met huidig inkomen comfortabel leven
- NSG hebben vaker geldzorgen (36%) dan klassieke gezinnen met kinderen (22%)

Financiële bescherming en zekerheidsgevoel zijn ontoereikend, in het bijzonder bij de 'nieuwe' families

Globaal gezien heeft de Belg een vrij negatief beeld over zijn comfort en geldzaken. Als het gaat over de financiële bescherming via het **sparen, beleggen, of vastgoed**, trekken 'nieuwe' gezinnen het vaakst aan het kortste eind.

- Slechts 25% van de Belgen voelt zich voldoende beschermd door de **sociale zekerheid**
- 76% van de koppels kunnen zich een **eigen woning** veroorloven tov 33% alleenstaanden
- 84% van de klassieke gezinnen kunnen zich een **eigen woning** veroorloven tov 60% bij NSG
- 20% van de Belgen heeft te weinig middelen om te kunnen **sparen**, dat aandeel stijgt tot 30% bij de NSG en zelfs tot 39% bij EOG
- Koppels (35%) **beleggen** vaker dan alleenstaanden (20%), maar het verschil is minder groot in vergelijking met de eigen woning
- NSG zijn duidelijk meer bezig met de familiale **erfenisaspecten** (43%) dan de klassieke gezinnen (26%)
- NSG maken vijf keer meer een testament op dan het klassiek gezin met kinderen (15% vs. 3%). Zij die al actie hebben ondernomen, hebben al informatie ingewonnen bij de notaris (84%), bij hun financiële raadgever (19%), een advocaat (9%) en familie en vrienden (14%).

Conclusies: nieuwe levensvormen maken de Belg niet gelukkiger

Alternatieve levensvormen kennen een brede maatschappelijke acceptatie bij de Belgen. Een aanzienlijk deel van de Belgen leeft zelf buiten het traditionele patroon, en ervaart het alternatieve gezinsleven als relatief positief.

Voor alle categorieën geldt dat de meerderheid van de Belgen bezorgd zijn over de toekomst van hun kinderen en hun huidige en toekomstige financiële situatie. De Belg ervaart een steeds zwakkere omkadering zowel op sociaal vlak als persoonlijk. Slechts weinig Belgen voelen zich beschermd door het huidige niveau van de sociale zekerheid (25%).

De algemene tevredenheid van de Belgen varieert in functie van de levensvorm.

Samenlevenden (getrouwd of samenwonend, met of zonder kinderen) hebben het beter dan alleenstaanden (75% vs. 47%) en binnen de groep samenlevenden zijn de NSG het minst tevreden over hun gezinsleven (67% vs. 77%) of levensstandaard (50% vs. 58%).

Globaal gezien staan alleenstaanden altijd een stuk zwakker in het leven dan koppels. Alleenstaanden waarvan de kinderen het huis uit zijn het minst tevreden over hun gezinsleven (39%). De tevredenheid over het gezin stijgt weliswaar met de aanwezigheid van kinderen (51%), maar het is juist die groep die op financieel vlak het minst het hoofd kan bieden (27%).

Toelichting bij de onderzoeksmethode

Deze eerste editie van de Nationale Familie-enquête van Delta Lloyd Life werd door 4.500 respondenten in België ingevuld. Het onderzoek werd uitgevoerd via een online bevraging in juni 2008. De resultaten werden herwogen op taal, geslacht, onderwijsgraad, beroep en leeftijd om een correcte verhouding te krijgen tussen de respondenten en de Belgische bevolking tussen de 20 en de 65 jaar.

Het profiel van de deelnemers en alle grafieken vindt u op:

<http://families.xgmlab.com/>

Login : families

password : F4mili3s

Voor meer informatie kan u contact opnemen met:

**Delta Lloyd Life: Ann Van Haute op 02/650.79.74 of 0477/69.06.06
ann.vanhaute@deltalloydlife.be**

Over Delta Lloyd Life

Delta Lloyd Life werd opgericht in 2001 en is gespecialiseerd in levens- en pensioenverzekeringen voor particulieren en bedrijven. De onderneming richt zich vooral op de markt van groepsverzekeringen (tweede pijler), op spaar- en investeringsproducten en op het verzekeren van klassieke levenrisico's.

Delta Lloyd Life behoort tot de Belgische top 10 van de levenmarkt en is actief via makelaars, banken en het directe kanaal/de eigen agentschappen van de groep. De divisie maakt deel uit van de Nederlandse bank- en verzekeringsgroep Delta Lloyd, die zelf behoort tot het Britse AVIVA plc, één van de leiders in de verzekeringswereld.

Delta Lloyd Life stelt (inclusief Swiss Life Belgium) 600 medewerkers tewerk en realiseerde samen met Swiss Life Belgium in 2007 een bruto premie-inkomen van 820 miljoen euro.